



Platinasta odličnost



BONITETNO POROČILO ODLIČNOSTI

Izdajatelj: Dun & Bradstreet, družba za poslovne in bonitetne informacije d.o.o.

Del Skupine Dun & Bradstreet

MULTILINGUAL PRO prevajalska agencija d.o.o.

Izdano dne 2. 10. 2021

Kazalo

01. DUN & BRADSTREET CERTIFIKAT BONITETNE ODLIČNOSTI

02. Profil podjetja

03. Lastniki in podružnice

04. Bilanca stanja, blokade, kreditni limit

05. Izkaz uspeha

06. Kazalniki

07. Grafična analiza

08. Statistika

09. O družbi Dun & Bradstreet

DUN & BRADSTREET CERTIFIKAT BONITETNE ODLIČNOSTI

Dun & Bradstreet certifikat bonitetne odličnosti je v poslovnem svetu sprejeta izkaznica o nadpovprečni kakovosti poslovanja podjetja. Na osnovi sprotnih informacij o poslovanju ter podatkov iz preteklih let se certifikat podeljuje za obdobje naslednjih 12 mesecev od dneva izdaje. Več deset statistično značilnih spremenljivk, preverjenih formul na podlagi finančnih podatkov, blokad, plačilnih navad ter tožb dokazuje varnost, konkurenčnost, trajnost, stabilnost, vzornost in zanesljivost poslovnih subjektov. Višji kot je certifikat bonitetne odličnosti, večje zaupanje in ugled uživa na trgu.

Bonitetna odličnost = varnost, vzornost, uspešnost

Z mednarodno uveljavljeno prakso certificiranja poslovni subjekti utrjujejo svoj ugled ter dodatno zaupanje tako v domačem kot tujem poslovnem okolju. Dun & Bradstreet certifikat bonitete odličnosti ne odraža zgolj več kot **leto dni** stare finančne slike podjetja, temveč vključuje velik nabor **statistično relevantnih** in **ažurnih podatkov o trendih**, ki z naprednimi analitičnimi algoritmi kažejo na verjetnost (ne)uspeha podjetja.

Certifikati za prihodnjih 12 mesecev napovedujejo **varnost** pred izbrisi ali insolventnostjo, prisilno poravnavo ali likvidacijo, izbrisom iz poslovnega registra, blokado transakcijskih računov subjekta. Bonitetna odličnosti poslovnemu okolju sporoča tudi **uspešnost** finančnih rezultatov, **trajnost** in **stabilnost**, saj izkazuje kontinuirano brezhibno poslovanje, ter **vzornost** in **zanesljivost** zaradi dobre plačilne discipline.

Tradicija in strokovnost: štirje moduli

Družba Dun & Bradstreet ima večletno tradicijo v podeljevanju certifikatov bonitetne odličnosti na evropskem trgu. Model ocenjevanja sestavljajo štirje moduli:

Demografski modul. Zajema profilne podatke kot so starost, regija, občina, tip in dejavnost subjekta (d.o.o, d.d., s.p. ali zadruga), število zaposlenih, tožbe in število odprtih in zaprtih poslovnih računov v zadnjem letu.

Finančni modul. Obsega ključne postavke iz bilance stanja, izkaza uspeha in izbrane kazalnike ter njihove trende v spremenljivkah, ki so statistično pomembne pri poslovanju podjetja in napovedi negativnega izvida.

Plačilne navade. Upošteva in zaznava časovno uteženo plačilno disciplino, deleže predplačil in deleže daljših plačilnih zamud glede na podatke, posredovane s strani partnerjev podjetja.

Blokade. Modul zajema podatke o blokadah v zadnjih 365 dneh in ob zaznavi avtomatsko izloča poslovne subjekte.

Bilance stanja: optimalnost

Ti kazalniki predstavljajo osrednji del bonitetnega sistema, ki predstavlja osnovo za izvedbo **razredov** (A, AA, AAA). Med ključnimi faktorji so tako tudi trendi med leti, saj model vplivno zaznava **nihanja**, ki jih najboljši poslovni subjekti blažijo s povečano učinkovitostjo in zmanjševanjem tveganja. Certifikat bonitetne odličnosti tako med drugim zagotavlja tudi **optimalnost poslovanja**.

Profil podjetja

| | |
|---------------------------|--|
| Naziv podjetja: | MULTILINGUAL PRO prevajalska agencija d.o.o. |
| Naslov: | Slovenska cesta 19, 1000 LJUBLJANA |
| Dejavnost: | M 74.300 PREVAJANJE IN TOLMAČENJE |
| Pravna oblika: | DRUŽBA Z OMEJENO ODGOVORNOSTJO D.O.O. |
| Matična številka: | 3949095 |
| Davčna številka: | SI50439472 |
| Reg. organ: | Okrožno sodišče Ljubljana |
| Datum vpisa: | 4. 04. 2011 |
| Velikost podjetja: | Mikro enote |
| Regija: | Osrednjeslovenska |

Zastopniki

Prikazano 1 od 1

Naziv

SONJA ZAVRTANIK

Direktor, ustanovitelj

Lastniki in podružnice

Lastniki

Prikazano 1 od 1

SONJA ZAVRTANIK (100,00%)

Podružnice

Prikazano 0 od 0

Za izbrano podjetje ni podatkov v tej kategoriji.

Udeležba

Prikazano 0 od 0

Za izbrano podjetje ni podatkov v tej kategoriji.

Bilanca stanja, blokade, kreditni limit

| Podatki v € | 2018 | 2019 | 2020 |
|-------------------------------|---------|---------|---------|
| SREDSTVA | | | |
| Dolgoročna sredstva | 5.394 | 3.622 | 2.172 |
| Kratkoročna sredstva | 155.676 | 187.652 | 175.038 |
| Zaloge | 139 | 139 | 139 |
| Kratkoročne poslovne terjatve | 64.080 | 68.204 | 52.254 |
| Denarna sredstva | 22.150 | 53.538 | 52.874 |
| OBVEZNOSTI | | | |
| Kapital | 91.090 | 103.040 | 107.838 |
| Rezervacije | 0 | 0 | 0 |
| Finančne obveznosti | 0 | 0 | 0 |
| Poslovne obveznosti | 71.196 | 88.241 | 69.537 |
| Skupaj obveznosti | 162.286 | 191.281 | 177.375 |
| Zaposleni | 3 | 3 | 3 |

Vir: Ajpes - podatkovna zbirka letnih poročil

Blokade

Obdobje: 2. 10. 2020 - 2. 10. 2021

Trenutno št. blokiranih računov:
0 / 1 računov

Blokade:
0 / 365 dni

Kreditni limit:
3.645 €

Kreditna marža:
2,06 %

Kreditni limit

Izkaz uspeha

| Podatki v € | 2018 | 2019 | 2020 |
|---|---------|---------|---------|
| Čisti prihodki od prodaje | 374.936 | 411.031 | 327.608 |
| Stroški blaga, materiala in storitev | 310.117 | 330.328 | 294.050 |
| Stroški dela | 58.757 | 62.190 | 26.171 |
| Odpisi vrednosti | 3.589 | 3.512 | 2.923 |
| Poslovni izid iz poslovanja (EBIT) | 4.094 | 13.093 | 4.646 |
| Izid pred davki, obrestmi in amortizacijo (EBITDA) | 7.683 | 16.605 | 7.569 |
| Finančni prihodki | 2.247 | 1.614 | 1.341 |
| Finančni odhodki | 1 | 0 | 0 |
| Celotni prihodki | 379.914 | 412.692 | 330.013 |
| Celotni odhodki | 373.014 | 397.955 | 324.001 |
| Čisti poslovni izid obračunskega obdobja | 5.821 | 11.950 | 4.799 |

Vir: Ajpes - podatkovna zbirka letnih poročil

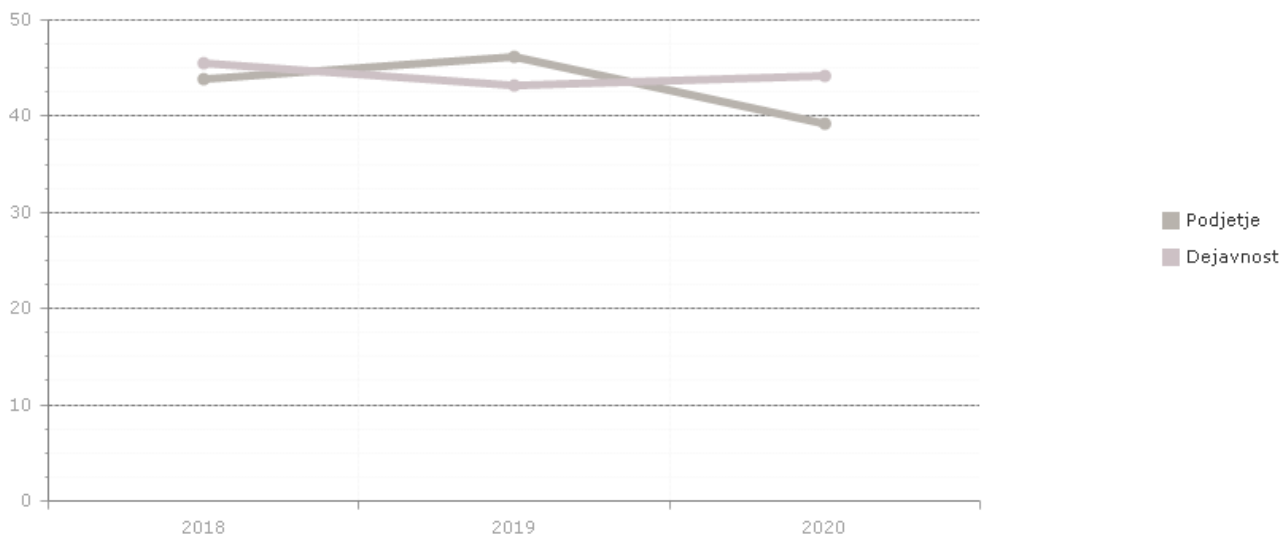
Kazalniki

| | 2018 | 2019 | 2020 |
|---|-------|-------|-------|
| Delež kapitala v financiranju | 56,12 | 53,86 | 60,79 |
| Kratkoročni koeficient likvidnosti | 2,19 | 2,13 | 2,52 |
| Servisiranje dolga | 0,03 | 0,04 | 0,02 |
| Kreditna izpostavljenost | 0,17 | 0,17 | 0,16 |
| Obračanje obratnih sredstev | 3,96 | 3,79 | 2,83 |
| Čista dobičkovnost skupnih prihodkov | 1,53 | 2,89 | 1,45 |
| Čista donosnost sredstev | 3,60 | 6,75 | 2,60 |
| Čista donosnost kapitala | 6,40 | 12,31 | 4,55 |
| Neto prodajna marža | 1,55 | 2,90 | 1,46 |
| Delež osnovnih sredstev v sredstvih | 2,29 | 1,11 | 0,49 |
| Delež obratnih sredstev v sredstvih | 52,47 | 63,71 | 59,25 |

Vir: Ajpes - podatkovna zbirka letnih poročil

Grafična analiza

Delež dolga v financiranju

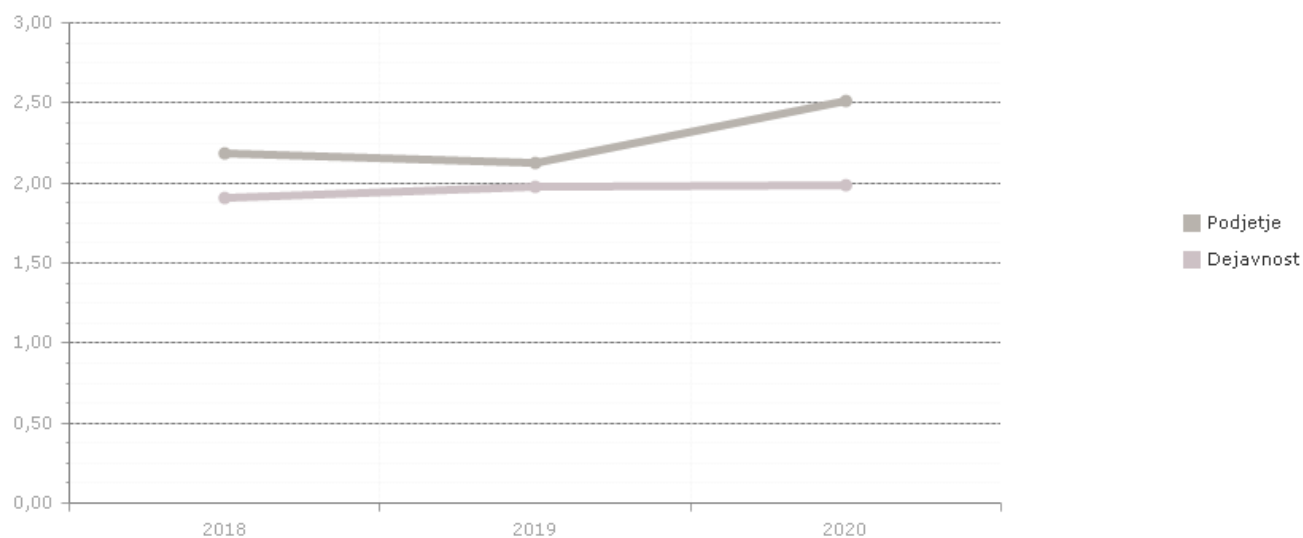


Delež dolga v financiranju pove, koliko sredstev je financiranih s strani tujega kapitala. Višja kot je vrednost kazalnika, bolj se podjetje financira s tujimi viri (kratkoročne in dolgoročne obveznosti). Tuje financiranje je praviloma cenejša oblika financiranja kot financiranje iz lastnih virov.

Izračun kazalnika

$$\text{Delež dolga v financiranju} = \frac{\text{Finančne in poslovne obveznosti}}{\text{Obveznosti}} \times 100$$

Koeficient likvidnosti

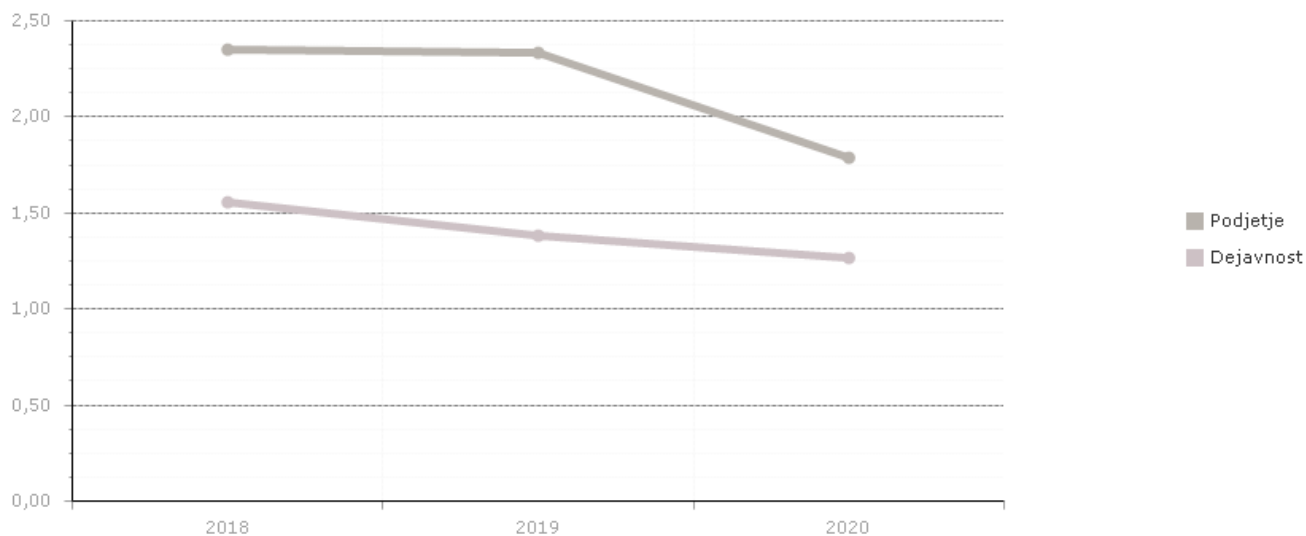


Kazalnik plačilne sposobnosti pove, koliko kratkoročna sredstva krijejo kratkoročne obveznosti. Višja vrednost kazalca pomeni, da bo podjetje lažje poravnalo tekoče obveznosti. Plačilna sposobnost kaže zmožnost podjetja, da na kratek rok razpolaga z zadostno količino likvidnih sredstev za pokrivanje dospelih obveznosti.

Izračun kazalnika

$$\text{Koeficient likvidnosti} = \frac{\text{Kratkoročna sredstva}}{\text{Kratkoročne obveznosti}}$$

Količnik obrata sredstev



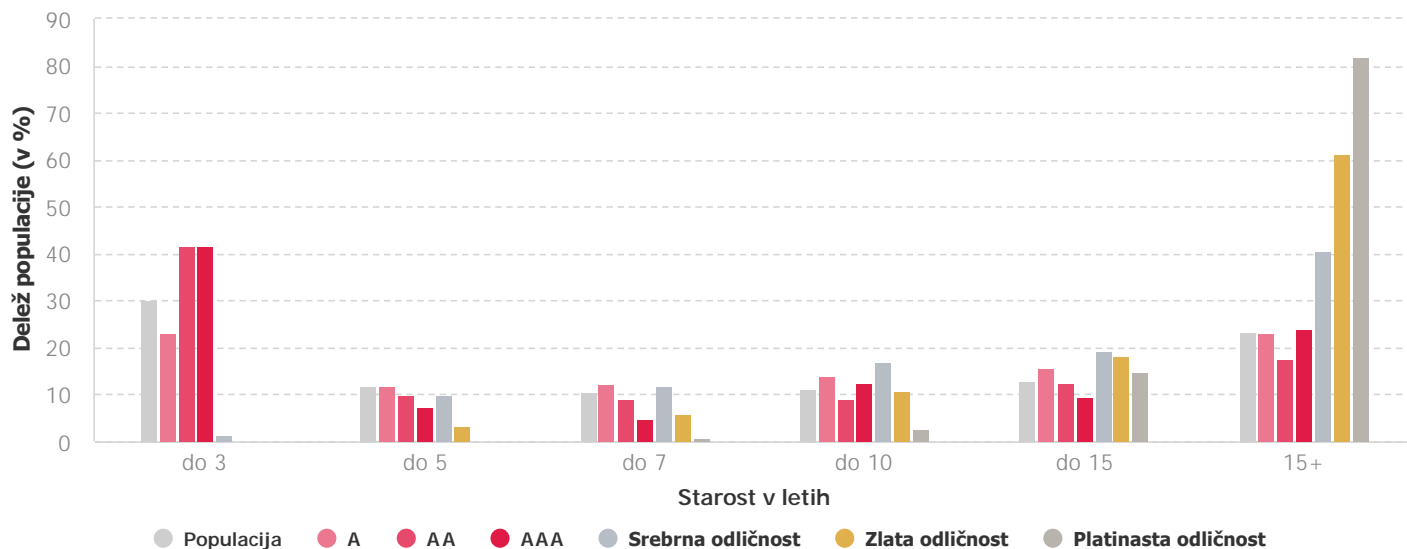
Kazalnik meri delež celotnih prihodkov v sredstvih in pove koliko celotnih prihodkov podjetje ustvari na dana sredstva. Večja kot je vrednost kazalnika, uspešnejše podjetje posluje ter ima krajši poslovni obrat. Bolj kot je krajši poslovni obrat, bolj je podjetje likvidno ter manjša je verjetnost, da bi podjetje imelo likvidnostne težave. Krajši poslovni obrat pomeni, da sredstva potrebujejo manj časa za prehod iz nelikvidnega stanja v likvidno.

Izračun kazalnika

$$\text{Količnik obrata sredstev} = \frac{\text{Celotni prihodki}}{(\text{Sredstva zadnjega leta} + \text{Sredstva predhodnega leta}) / 2}$$

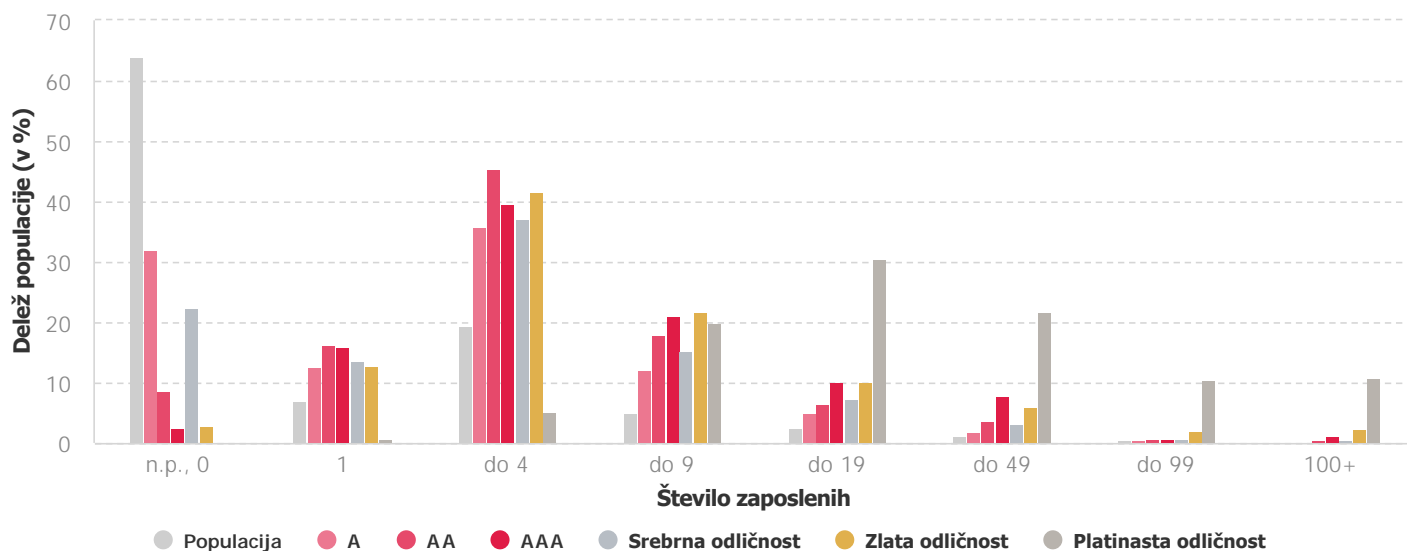
Primerjava porazdelitve poslovnih subjektov glede na njihovo starost pokaže, da jih večina Platinasto boniteto odličnosti AAA doseže po 15-tem letu poslovanja.

Porazdelitev certifikatov glede na starost podjetij



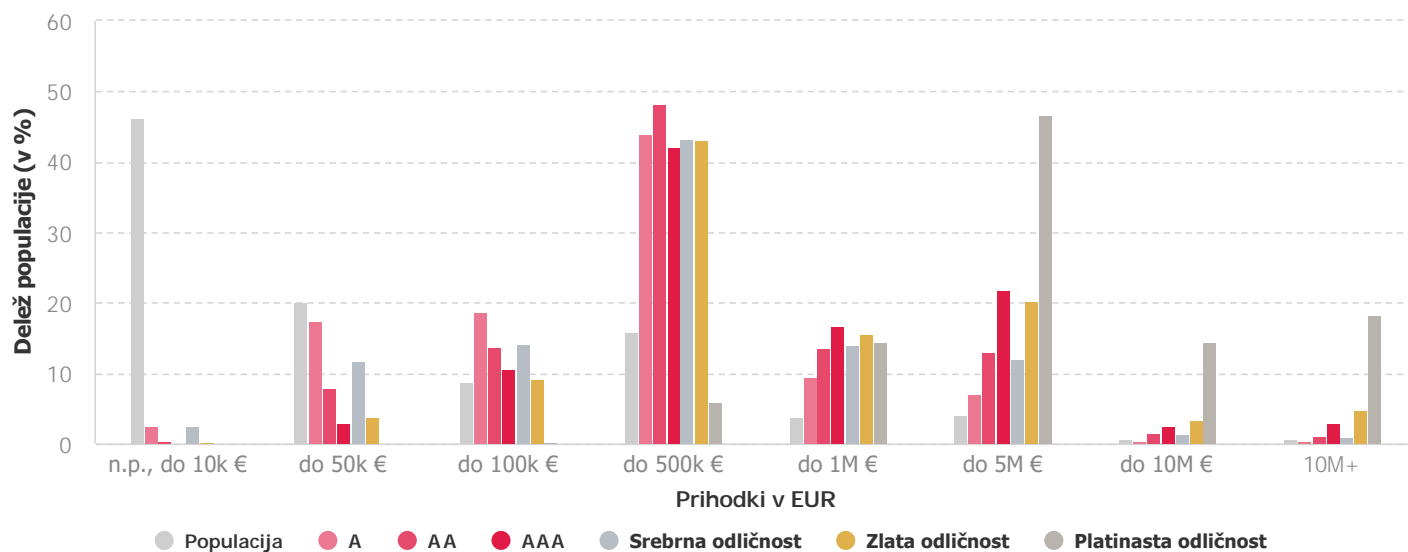
Primerjava porazdelitve poslovnih subjektov s Platinasto AAA boniteto odličnosti glede na njihovo velikost pokaže, da jih je večina v organizacijah z do 19 zaposlenimi.

Porazdelitev certifikatov glede na število zaposlenih



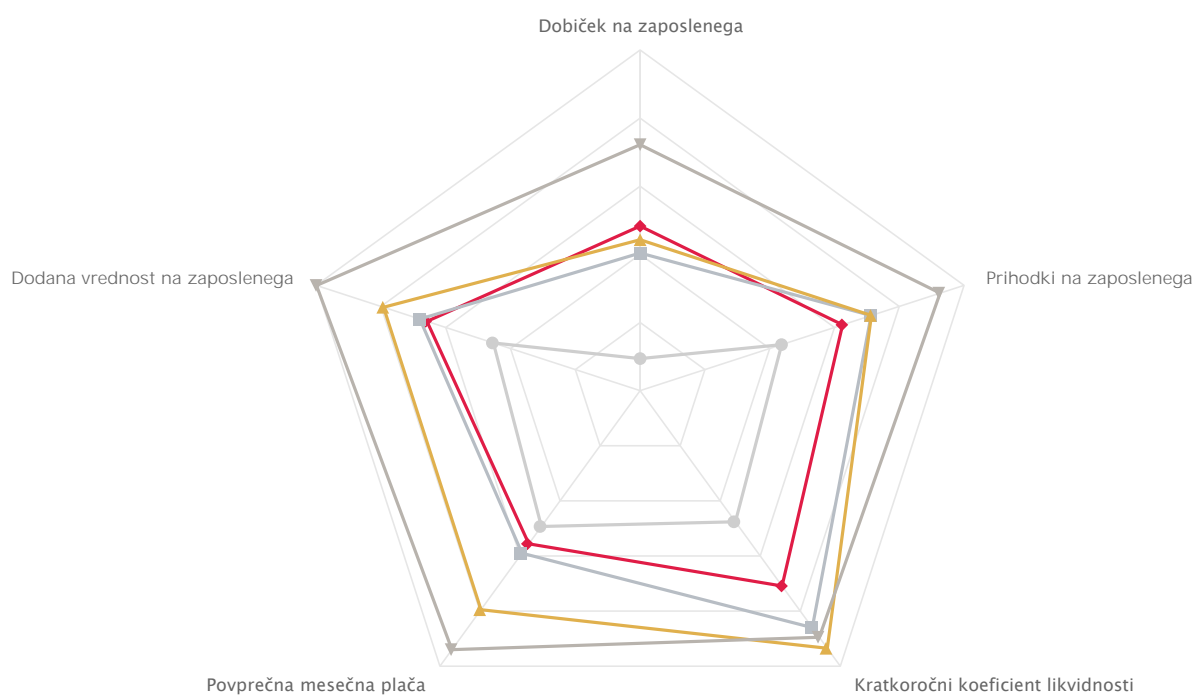
Primerjava porazdelitve poslovnih subjektov s Platinasto AAA boniteto odličnosti glede na njihove prihodke pokaže, da jih večina dosega do 5 milijonov EUR prihodkov.

Porazdelitev certifikatov po razredih prihodkov



Primerjava median populacije dobitnikov Platinaste bonitetne odličnosti AAA z ostalimi podjetji pokaže, da dobitniki Platinaste bonitetne odličnosti AAA poslujejo z visokim kratkoročnim koeficientom likvidnosti, pri tem pa ustvarjajo najvišji prihodek na zaposlenega, dobiček ter dodano vrednost na zaposlenega. Izplačujejo najvišje plače.

| Populacija | Dobiček na zaposlenega | Prihodki na zaposlenega | Kratkoročni koeficient likvidnosti | Povprečna mesečna plača | Dodana vrednost na zaposlenega |
|-----------------------------|------------------------|-------------------------|------------------------------------|-------------------------|--------------------------------|
| Brez certifikata | 1.124 | 65.535 | 1,43 | 985 | 22.664 |
| Ostali | 5.798 | 93.781 | 2,13 | 1.112 | 32.920 |
| Srebrna odličnost | 4.844 | 106.921 | 2,58 | 1.180 | 33.999 |
| Zlata odličnost | 5.311 | 107.133 | 2,80 | 1.591 | 39.605 |
| Platinasta odličnost | 8.662 | 138.950 | 2,68 | 1.881 | 49.955 |



● Brez certifikata ◆ Ostali ■ Srebrna odličnost ▲ Zlata odličnost ▼ Platinasta odličnost

O družbi Dun & Bradstreet

Da boste z nami še uspešnejši in konkurenčnejši

V začetku leta 2021 je podjetje Bisnode prevzela družba Dun & Bradstreet in v prihodnost stopamo kot eno podjetje, v katerem smo združili lokalno in globalno strokovno znanje in veščine. Našim strankam in poslovnim partnerjem ponujamo širok nabor globalnih podatkov in analitičnih uvidov, da bodo lažje sprejemali pametne odločitve in tako pridobili še večjo konkurenčno prednost. Dun & Bradstreet, vodilni svetovni ponudnik poslovnih podatkov in analitike, podjetjem po vsem svetu omogoča, da sprejemajo boljše odločitve in izboljšajo poslovno uspešnost. Podatkovni oblak družbe Dun & Bradstreet je temelj za hitrejše iskanje rešitev in hkrati prinaša uvide, ki strankam omogočajo, da zvišajo prihodke, znižajo stroške, zmanjšajo tveganje in preoblikujejo svoja podjetja. Podjetja vseh velikosti se pri obvladovanju tveganj in odkrivanju poslovnih priložnosti na družbo Dun & Bradstreet zanašajo že od leta 1841.

Naši podatki

Napredne organizacije po vsem svetu zaupajo družbi Dun & Bradstreet glede podatkov, ki opredeljujejo kategorije analitičnih vpogledov in poslovnih rešitev za uporabo zmagovalnih strategij in inovativnih dejanj. Mi smo v osrčju ključnih načrtovanj teh organizacij in predstavljamo tisto razliko, ki jim pomaga do rasti prihodkov, povečanja dobičkov, zmanjšanja tveganj in ohranjanja skladnosti. Družba Dun & Bradstreet na svetovnem trgu izstopa glede na raznolikost, natančnost in skladnost svojih poslovnih podatkov, katerih količina se nenehno povečuje.

Naša analitika

Z bogatimi lastniškimi podatki, kot je obseg zgodovinskih podatkov iz našega globalnega trgovskega programa, in vrhunsko ekipo izkušenih strokovnjakov za podatke, vam lahko družba Dun & Bradstreet omogoči edinstvene vpoglede, ki jih potrebujete o strankah, dobaviteljih in drugih poslovnih partnerjih. Izkoriščamo strojno učenje in umetno inteligenco (UI) ter uporabljamo najnovejše statistične tehnologije in metodologije za oblikovanje visoko učinkovitih napovedovalcev, ocen, točkovanja in naprednih analitičnih ter prediktivnih modelov.

D-U-N-S® Number (D-U-N-S številka)

D-U-N-S številka je edinstven 9-mestni identifikator družbe Dun & Bradstreet za podjetja. Številka je dodeljena, ko naš patentirani postopek resolucije identitete, ki je del metodologije DUNSRight, prepozna, da je podjetje edinstveno v primerjavi z drugimi podjetji v »Dun & Bradstreet Data Cloud« (Dun & Bradstreet Podatkovnem oblaku). Identifikator D-U-N-S® številka kot referenco pogosto uporabljajo posojevalci in potencialni poslovni partnerji, ker jim pomaga predvideti zanesljivost oz. finančno stabilnost podjetja. Identifikator D-U-N-S® številka omogoča tudi identifikacijo odnosov med poslovnimi subjekti po celem svetu (hierarhije in povezave).

Naše globalno omrežje ("Worldwide Network")

Globalna narava naše storitve »Data Cloud« (Podatkovni oblak) je naša edinstvena prodajna točka. Tudi če danes poslujete na enem geografskem področju, boste zelo verjetno prerasli meje oziroma začeli sodelovati z deležniki iz drugih regij in celin, s čimer postane dostop do globalnih podatkov in analitike ključna komponenta za visoko zmogljiva in donosna podjetja vseh velikosti.

Pri iskanju globalnih podatkov smo prepoznali vrednost lokalnega strokovnega znanja, zato smo vzpostavili omrežje »Worldwide Network« družbe Dun & Bradstreet, neprimerljivo globalno partnerstvo z vodilnimi svetovnimi ponudniki poslovnih informacij v različnih državah po vsem svetu, ki strankam omogoča rast in uspeh. Globalni podatki, analitični vpogledi in digitalne platforme, ki jih poganja umetna inteligenca, strankam omogočajo bolj inovativna dejanja, ki zagotavljajo več konkurenčnosti. Podatke pridobivamo neposredno pri partnerjih, ki so del naše dobavne verige podatkov in so vključeni v omrežje odličnosti ter pri tem upoštevajo najvišje standarde.

Naše stranke

Na današnjem trgu morajo biti podjetja bolj podatkovno podkovanana kot kadar koli prej. Zato se skoraj 90 % vseh podjetij s seznama Fortune 500™ in podjetja vseh velikosti po svetu zanašajo na Dun & Bradstreet.

Družba Dun & Bradstreet pomaga strankam vseh velikosti rasti in dosegati izjemne rezultate na lokalnih in svetovnih trgih.